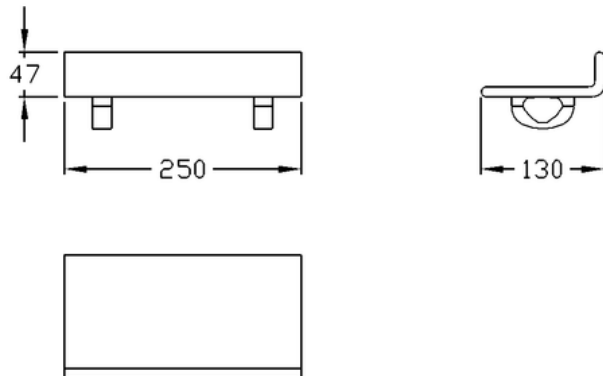






## NORMBAU

### Duschablage zur Verschraubung, 250 x 130 x 47 mm

Duschablage, aufschraubbar, Länge 250 mm, aus Aluminium, kratzfeste Pulverbeschichtung mit antibakteriellem Schutz, in den cavere® Farben, zur Verschraubung an cavere® Duschhandläufen. Montage der Wandung nach vorne oder zur Wand möglich.

Bestellnummer	7515250
Produktgruppe	7010



	Anthrazit Metallic (095)
	Silber Metallic (096)
	cavere® Weiß (092)
	cavere® Aubergine* (104*)

\*ohne Antibac

NORMBAU  
Beschläge und Ausstattungs GmbH  
Schwarzwaldstraße 15  
77871 Renchen/Germany  
Telefon +49(0)7843 / 704 - 0  
Telefax +49(0)7843 / 704 - 43  
[www.normbau.de](http://www.normbau.de) · [normbau@allegion.com](mailto:normbau@allegion.com)

