

Wir gratulieren Ihnen zum Kauf unserer Armatur. Sie haben sich für ein hochwertiges Produkt aus deutscher Fertigung entschieden.

Betriebsbedingungen:

- Max. Vorlauftemperatur 90 °C
- Empfohlene Vorlauftemperatur max. 65 °C
- Empfohlener Betriebsdruck 2 - 4 bar
max. 10 bar
min. 1 bar
- Prüfdruck max. 15 bar
Wasserdruck max. 3 bar
Gas-/Luftdruck
- ab 5 bar Druckminderer einbauen

Wichtige Hinweise

- Produkte aus unserem Haus sind ausschließlich durch sanitäre Fachhandwerker zu montieren.
- Allgemein anerkannte Regeln der Technik sind einzuhalten. (DIN 1988)
- Vor Einbau ist eine Druckprüfung mit Protokoll durchzuführen.
- Für Armaturen, die nicht mit der gelieferten Ausstattung montiert werden, übernehmen wir keine Haftung.

Diese Montageanleitung gilt für:

1. Einbauset 2/3 Wege-Umsteller
2. Fertigbauset 2/3 Wege-Umsteller

1

2



2/3 Wege-Umsteller

Montageanleitung

Z069170-M0001

12/2014

www.heinrichschulte.com

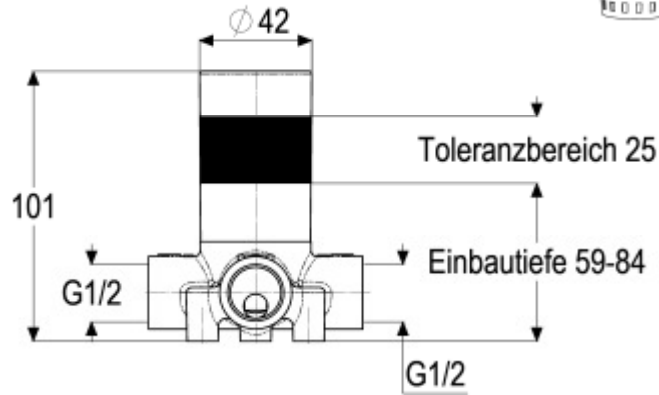
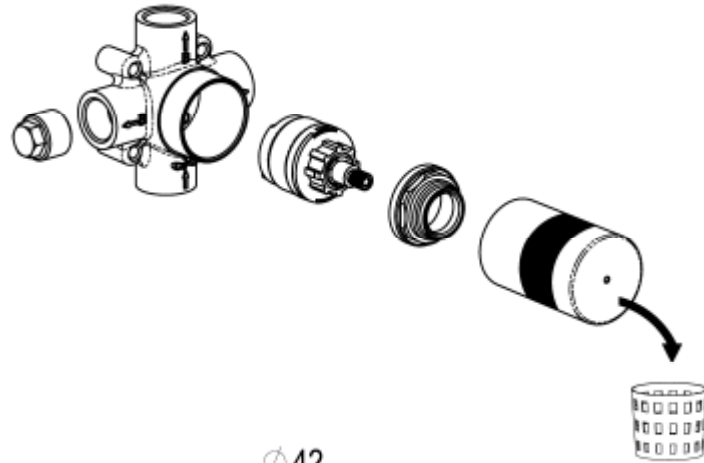
News auf:



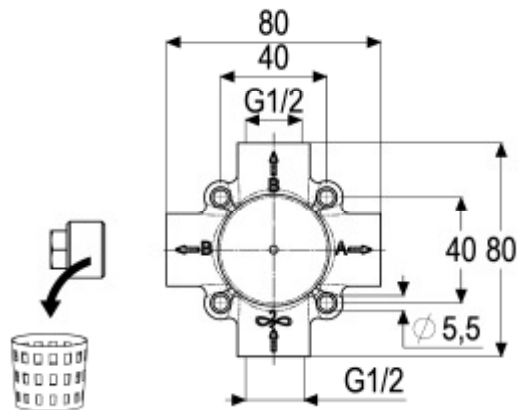
Heinrich Schulte GmbH & Co. KG
Grünlandweg 11
58640 Iserlohn
GERMANY
Tel. + 49 2371 9090-32
Fax + 49 2371 9090-98
www.heinrichschulte.com
kundendienst@heinrichschulte.com



water in motion



3 Wege-Umsteller

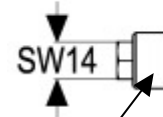


Technische Änderungen vorbehalten.

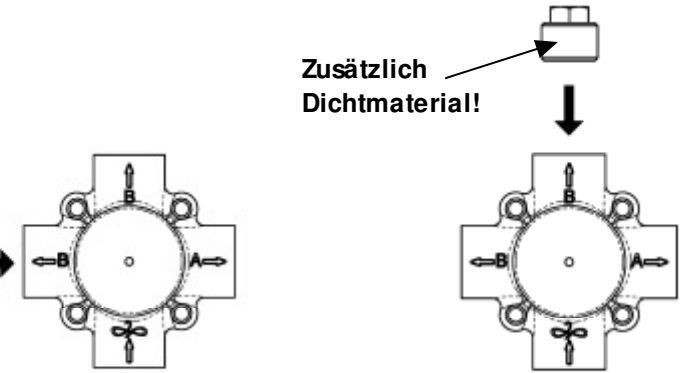
Mögliche Beispiele 2 Wege-Umsteller

Ein Abgang "B" muss abgestopft werden!

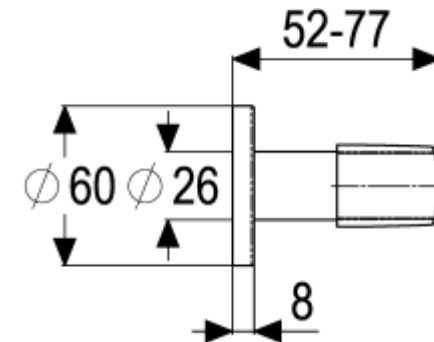
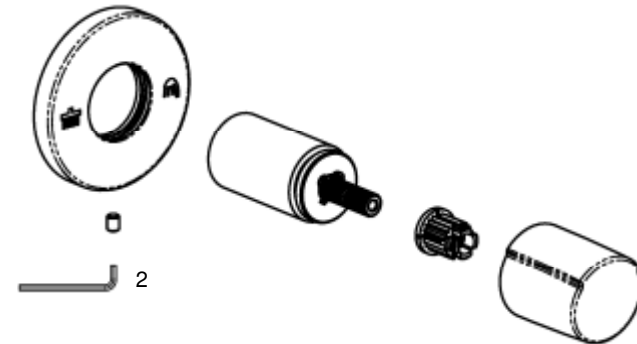
Zusätzlich Dichtmaterial!



Zusätzlich Dichtmaterial!



Beispiel Fertigbauset



Technische Änderungen vorbehalten.